

PROCÉDURE D'ENTRETIEN DE L'ADOUCCISSEUR UTAH

1- Contrôler la dureté en :

- Entrée
- Sortie



2- Contrôler les paramètres :

- Heure
- Date
- Dureté

3- Couper l'arrivée d'eau, purger l'installation et remplacer la cartouche sédiment.


4- Nettoyer l'injecteur :

Dévisser les 2 vis du capot du bloc injecteur au tournevis cruciforme ou avec l'aide d'une douille de 8 (M5)



Sortir et nettoyer le filtre

Dévisser les injecteurs à l'aide d'un tournevis plat



Le centre de l'injecteur ne doit pas être bouché



Pièces à nettoyer

5- Procéder à la désinfection des résines :

- Diluer le sachet d'Adouclean dans ½ litre d'eau,
- Verser la solution dans le bac à sel,
- Lancer une régénération,
- Ouvrir l'arrivée d'eau.