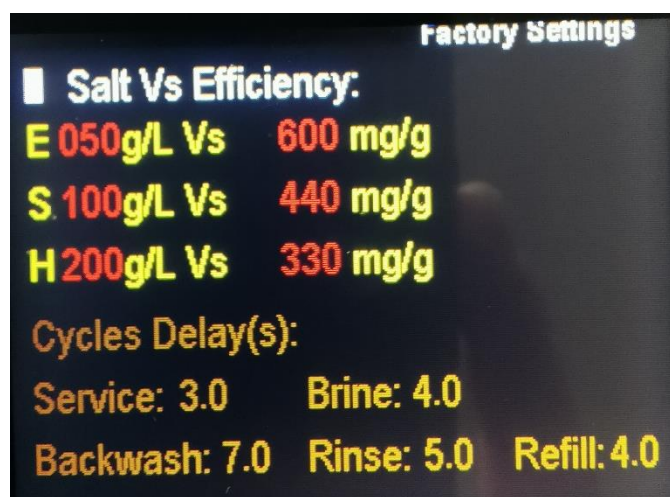
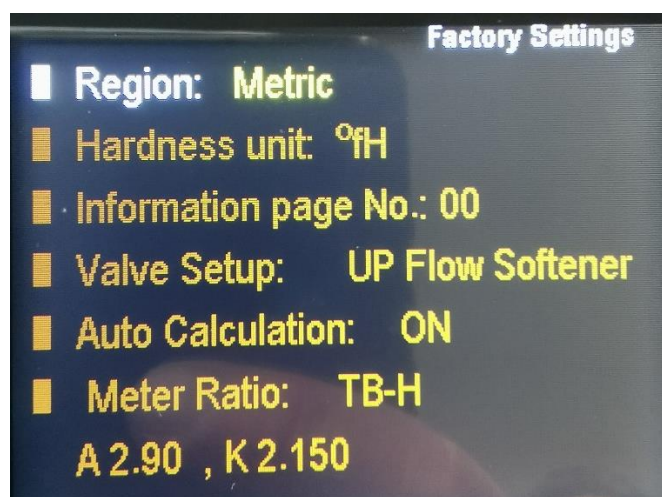




Sur l'écran principal, appuyez simultanément sur **UP** et **DOWN** pendant 5 secondes afin de rentrer dans les paramètres de la vanne.

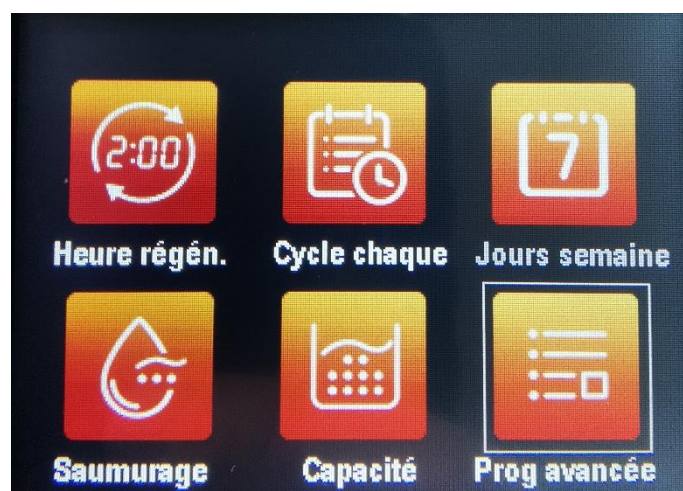
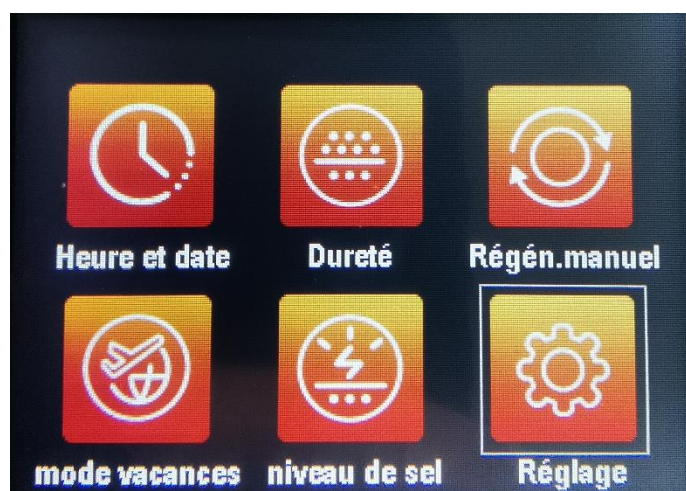
Vérifier que les informations soient identiques à celles-ci-dessous :



Une fois les paramètres vérifiés, allez dans la programmation de la vanne afin de contrôler le litrage de résine.

En effet, le temps de régénération est calculé selon le litrage.

Rendez-vous sur **Réglage**, restez appuyé sur le bouton **CONFIRM** puis la même chose sur le bouton **Prog avancée**.



Vérifiez l'exactitude des paramètres suivants :

